

必ず専門業者の方が施工を行ってください。

施工後は、必ずお客さまに取扱いの説明を行っていただき、この説明書をお渡しの上、保管をお願いしてください。

## 安全に関するご注意

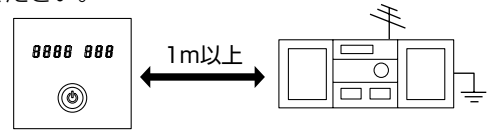
ケガや事故防止のため、  
つぎの注意事項を必ずお守りください。

### 警告

- 指定設置台数を守って、お使いください。  
台数は、この説明書の裏面を参照してください。  
異常発熱や火災の原因となります。
- 指定の照明器具専用です。  
適合負荷は裏面を参照してください。  
他の照明器具には、使用できません。  
異常発熱や火災の原因となります。
- 電源は必ずφ1.6又はφ2.0の銅単線を使用し、  
電線穴に完全に奥まで差し込んでください。  
指定外電線の使用や不十分な結線は機器の異常発熱・火災の  
原因となります。
- 浴室など湿度が高いところに取り付けしないでください。  
火災や感電の恐れがあります。
- 改造しないでください。  
異常発熱や火災などの原因となります。  
器体スイッチの交換はできません。

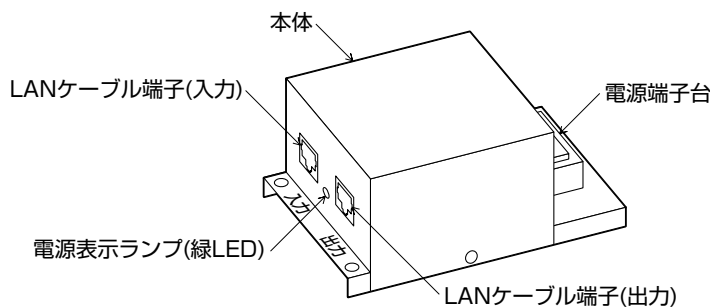
### 注意

- 表面温度について  
使用時、内部素子の発熱により本器表面があたたかくなる  
ことがあります。異常ではありません。
- 乾燥不十分なクロス貼り、コンクリート面には  
据付けないでください。
- 適合器具、コントローラ以外は使用しないでく  
ださい。
- 雑音について  
ラジオやオーディオ機器の近くでご使用になると、音声に  
雑音が混ざることがありますので、下記のような対策を実  
施してください。



- ①オーディオ機器のアースを確実にとってください。
- ②チューナ(ラジオ)にはアンテナを張ってください。
- ③本器と他の機器との間は1m以上離してください。

### 【各部の名称】



#### 付属部品



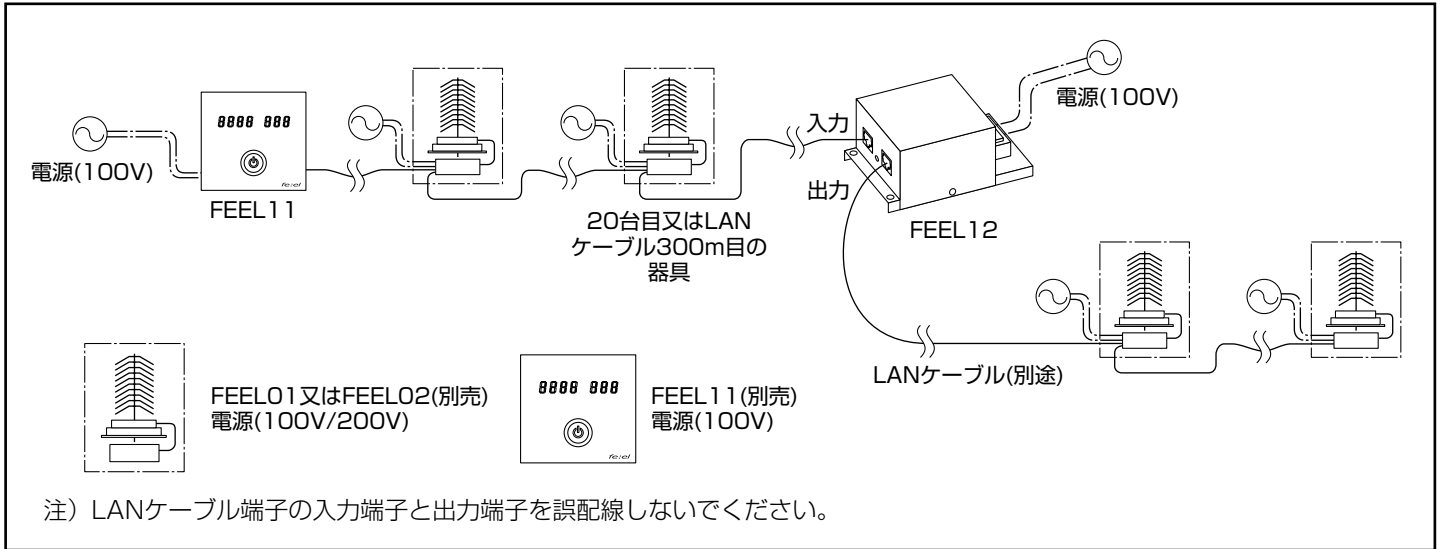
### 【定格・仕様】

入力電力	AC100V	設置台数	20台(※1)
周波数	50/60Hz	最大ケーブル長さ(総延長)	300m(※1)(※2)
消費電力	0.6W	適合コントローラ	FEEL11
重量	0.3kg	適合器具 [別売]	FEEL01(ダウンライト/ベース) FEEL02(ダウンライト/ユニバーサル)
調光信号	DMX512		
適合LANケーブル [別売]	より線、ストレート結線、 カテゴリ-5以上(8芯)		

(※1) 適合コントローラ(FEEL11) [別売] 1台に対して使用台数が21台以上になる場合、又はLANケーブルの総延長が300m以上になる場合は、20台毎又は300m毎に本器(FEEL12)が必要になります。

(※2) 総延長は、コントローラ～器具間のLANケーブルを全て合計した長さです。

## 【接続図】



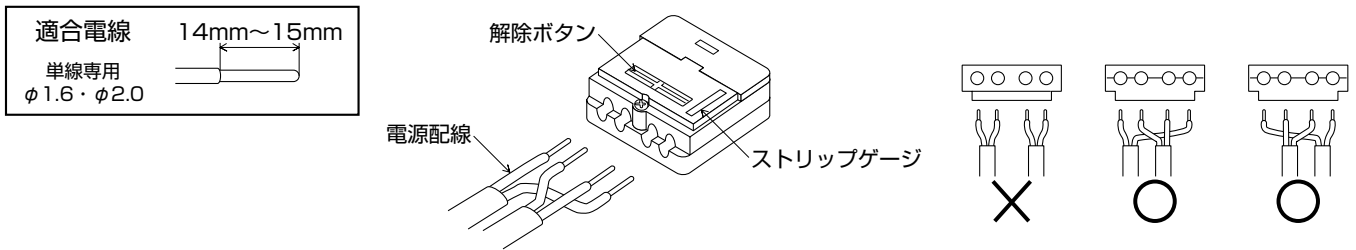
## 【取付方法】

### 1.取付前の注意事項について

- 本器を壁面等に取り付ける場合は付属の取付ネジで固定してください。
- 器具重量(0.3kg)に十分耐えるように取付部の強度を確保してください。
- 補強材を入れる場合、天井内で動かないように固定してください。

### 2.電源を接続する

- 適合電線を使用してストリップゲージにあわせ、正確に段むきしてください。
- アース端子D種(第3種)接地工事を行ってください。



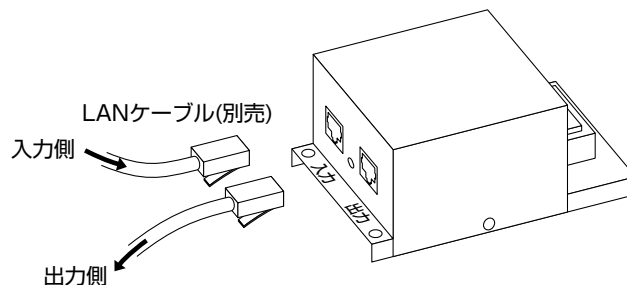
### ⚠ 警告

指定の適合電線を使用し、確実に接続してください。取付けが不完全な場合、落下の原因となります。

指定以外の電圧では使用しないでください。感電・火災の原因となります。

### 3.LANケーブル(別売)を接続する

- 本器のLANケーブル端子にLANケーブル(別売)を完全に奥まで差し込んでください。
- LANケーブル端子の入力端子と出力端子を誤配線しないでください。



注) LANケーブルを着脱する際には、必ず電源をOFFにしてから行ってください。

注) 本器の電源と本器以降に信号が出力されなくなります。  
(電源がONのときは電源表示ランプが緑色に点灯します。)

## 【使用前に確認する】

- 取付状態・点灯状態を確認してください。

## 〔使用上のご注意〕

- 取付面が充分乾燥してから器具を取付けてください。取付面の乾燥が不十分ですと、器具のメッキ部や塗装部が侵されたり、絶縁不良の原因になります。
- 器具に殺虫剤等をかけないでください。カバー、グローブ等の落下・変質・変色の原因になります。

## 〔商品についてのご相談・お問い合わせ〕

商品のお問い合わせ、修理、アフターサービスのご相談は、器具本体に貼付している器具銘板で品番をご確認のうえ、お買い上げいただきました販売店、工事店、もしくは当社相談窓口までご連絡ください。

大光電機株式会社 本社  
〒541-0043  
大阪市中央区高麗橋3-2-7 高麗橋ビル  
TEL(06)6222-6240(代)

相談窓口	商品についてのご相談	修理・アフターサービス (ダイコーエンジニアリング株式会社)
北海道地区	TEL (011)561-8067	TEL (011)561-8152
東北地区	TEL (022)284-5611	TEL (022)284-5611
東京地区	TEL (03)5600-7806	TEL (03)5600-3445
埼玉地区	TEL (048)652-1015	TEL (048)654-0261
横浜地区	TEL (045)941-6310	TEL (045)941-6331
中部地区	TEL (052)821-6276	TEL (052)821-7105
関西地区	TEL (072)965-3427	TEL (06)6731-1286
中・四国地区	TEL (082)247-6711	TEL (082)246-2162
九州地区	TEL (092)531-3164	TEL (092)531-4744

※電話番号は変更になることがありますのでご了承ください。(平成20年4月1日現在)

## 〔保証について〕

- 1 保証について  
この商品の保証期間は1年です。但し、安定器は3年です。ランプ等の消耗品は除きます。詳細は弊社カタログをご参照ください。
- 2 保証書について  
保証書が必要な場合は、上記「商品についてのご相談」先までお申し出ください。
- 3 補修用性能部品の保有期間  
弊社はこの照明器具の補修用性能部品の製造打ち切り後、最低6年間保有しています。補修用性能部品とは、その製品の機能を維持するために必要な部品です。