

DSS

Dimmer Station Slave

Style tec

人と明かりのインターフェイス

種類が豊富なDMXユニットDSSシリーズ 回路毎にアドレス設定機能や無受信の直点灯機能装備



外観(DSS4)

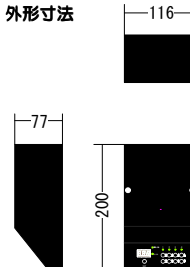


負荷接続部(DSS4)

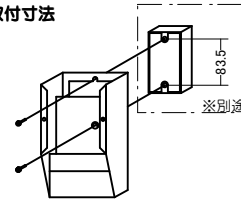


操作部(DSS4)

外形寸法



取付寸法



取付方法

- ・取付方向は縦型になります。
- ・木ネジ等を使用し本体を固定します。
- ※止め穴はスイッチボックスに適合しています。

コントロール部

- 制御チャンネル
- 入力
- 出力
- 信号ケーブル
- ・1~4チャンネル
- ・DMX512/パワーユニット動作
- ・DMX512 1024分割演算機能付き
- ・カテゴリ5/6 ストレートケーブル RJ45

パワー部

- 入力電源
- 電源変動
- 使用周囲温度
- 湿度
- ・AC100V 50/60Hz 共用 単相2線式
- ・±10%
- ・0~45℃
- ・10~90%(結露なき事)
- ・回路毎にアドレス設定出来ます。
- ・出力動作設定有り(調光モード/直点灯モード)
- ・テスト点灯出来ます。

ユニット一覧表

ユニット	適合器具	1回路	2回路	4回路	備考
白熱調光	白熱灯や調光用電子トランス器具	DSS1(16A×1)	DSS2(8A×2)	DSS4(4A×4)	
PWM調光	PWM式調光用蛍光灯やシームレス	DSSP1	DSSP2	DSSP4	各機種とも合計接続台数50台まで
ON/OFF	調光不可照明器具	DSSR1	DSSR2	—	各機種とも合計容量16Aまで
LED調光	8~24Vの調光可能LED	DSSL1(16A×1)	DSSL2(8A×2)	DSSL4(4A×4)	

オプション



99ch



40ch

オリジナルコントローラー

- ・99チャンネルシーンコントローラー
- ・40チャンネルシーンコントローラー

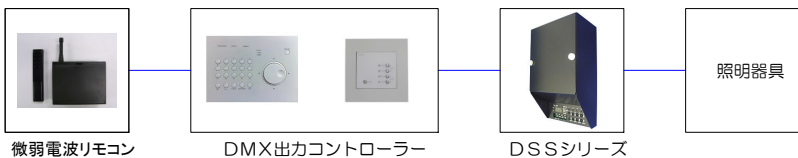


微弱電波リモコン

微弱電波リモコン

- ・微弱電波リモコンでシーンの再生が出来ます。
- ・シーン数は8シーンタイプと4シーンタイプがあります。
- ・送信器と受信器は8m以内に設置してください。

使用例



- ・DMX出力コントローラーでDSSを制御します。
- ・回路毎にアドレス設定することが出来ます。
- ・信号無受信時には、単体で直点灯することが出来ます。
- ・コントローラーにリモコン受信機を接続するとリモコンで操作も出来ます。

- ・他社のDMX出力コントローラーでユニットを制御を行う事も出来ます。

※実際使用する場合は、接続する機器の詳細仕様が必要になります。

(株)スタイルテック

〒111-0052 東京都台東区柳橋1-4-2 風間ビル5階
TEL 03-5835-2239 FAX 03-3863-7884
URL <http://www.style-tec.com>