

DSM

Dimmer Station Manual

Style tec

人と明かりのインターフェイス

DSに手動操作機能を追加したDSMシリーズ
RS232Cインターフェイスでシーン呼出しも可能



外観(DSM4)

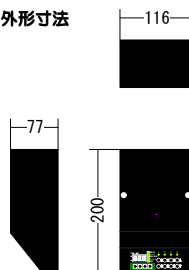


負荷接続部(DSM4)

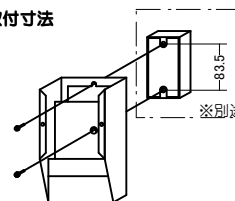


操作部(DSM4)

外形寸法



取付寸法



取付方法

- ・取付方向は縦型になります。
- ・木ネジ等を使用し本体を固定します。
- ※止め穴はスイッチボックスに適合しています。

コントロール部
制御チャンネル
記憶シーン
フェードタイム
フェイス
入力
出力

- ・1~4チャンネル
- ・8シーン
- ・0~99秒 1~99分
- ・8シーンループ付き
- ・DMX512パワーユニット動作
- ・無電圧接点入力 シーン再生機能付き専用シーン再生パネル
- ・DMX512 1024分割演算機能付き
- ・カテゴリ-5/6 ストレートケーブル RJ45

信号ケーブル

パワー部

- 入力電源
- 電源変動
- 使用周囲温度
- 湿度
- ・AC100V 50/60Hz 共用 単相2線式
- ・±10%
- ・0~45℃
- ・10~90%(結露なき事)
- ・回路毎にアドレス設定出来ます。
- ・出力動作設定有り(調光モード/直点灯モード)
- ・テスト点灯出来ます。

ユニット一覧表

ユニット	適合器具	1回路	2回路	4回路	備考
白熱調光	白熱灯や調光用電子トランス器具	DSM1(16A×1)	DSM2(8A×2)	DSM4(4A×4)	
PWM調光	PWM式調光用蛍光灯やシームレス	DSMP1	DSMP2	DSMP4	各機種とも合計接続台数50台まで
ON/OFF	調光不可照明器具	DSMR1	DSMR2	—	各機種とも合計容量16Aまで
LED調光	8~24Vの調光可能LED	DSML1(16A×1)	DSML2(8A×2)	DSML4(4A×4)	

オプション



1ch用



2ch用



4ch用

手動操作パネル

手動操作パネル

- ・1ch/2ch/4ch
- ・UP/DOWN操作



微弱電波リモコン


微弱電波リモコン

- ・微弱電波リモコンでシーンの再生が出来ます。
- ・シーン数は標準で4シーン+OFFになります。
- ・送信器と受信器は8m以内に設置してください。

使用例

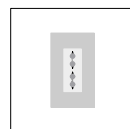


1ch用




DSM1

照明器具




2ch用




DSM2

照明器具



4ch用



DSM4

照明器具

- ・手動操作パネルをDSに接続すると遠隔操作する事が出来ます。
- ・UP・DOWNのボタンで手動操作出来ます。

(株)スタイルテック

〒111-0052 東京都台東区柳橋1-4-2 風間ビル5階
TEL 03-5835-2239 FAX 03-3863-7884
URL <http://www.style-tec.com>