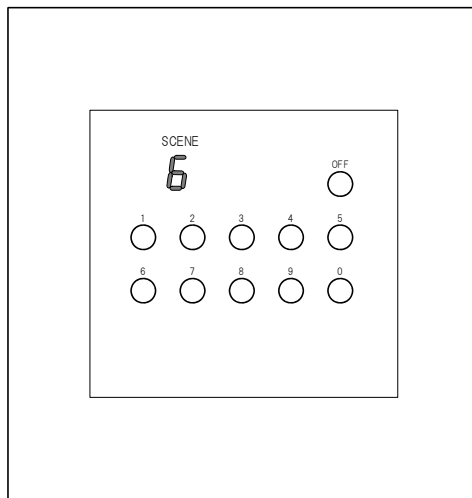


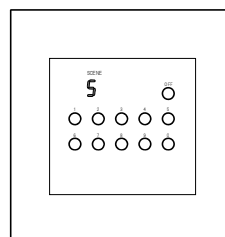
99chシーンコントローラ専用
シーン再生パネル

取扱説明書



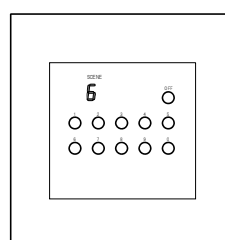
シーンコントローラの
シーン再生専用パネルです

再生中のシーン番号表示と
シーンボタン10個、OFFボタンを
備えています。

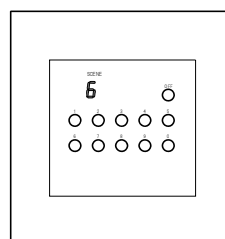


シーンボタンを押すと
その番号シーンを再生します。

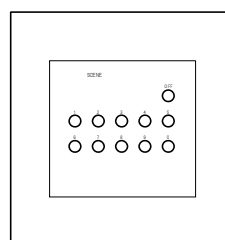
図の例はシーン6です。



シーンコントローラ本体でシーン再生
した場合も連動してシーン番号を
表示します。



消灯する場合は
OFFボタンを長押し(約1.5秒)します。



99chシーンコントローラ(親機)の状態によって
シーンボタンが効かない場合があります。

親機が以下の動作中はシーンボタンを
押しても通常動作しません。

ALLボタンを押してALLモードになっているとき。

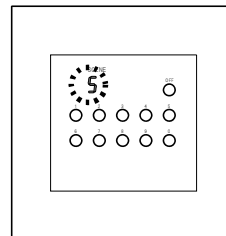
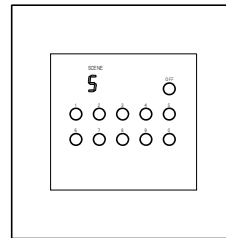
CHECKボタンを押して回路チェック中のとき。

COPY/PASTボタンを押してシーンコピー中のとき。

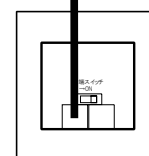
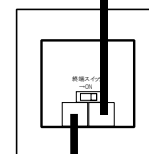

SET+ALLを押してシャドーモードのとき。

SET+CHECKを押して回路設定モードのとき。

このような場合は再生パネルのボタンを押すと表示
が点滅します。
親機が上記のモードを終了すると通常動作します。



再生パネルを2台接続した場合に
終端スイッチが両方ONだと Er.表示する場合があります。
その場合は、配線の間にある再生パネルの終端
スイッチをOFFにして下さい。



再生パネルの終端スイ
ッチが両方ともONになっ
ていたら Er. 表示するこ
とがあります。

