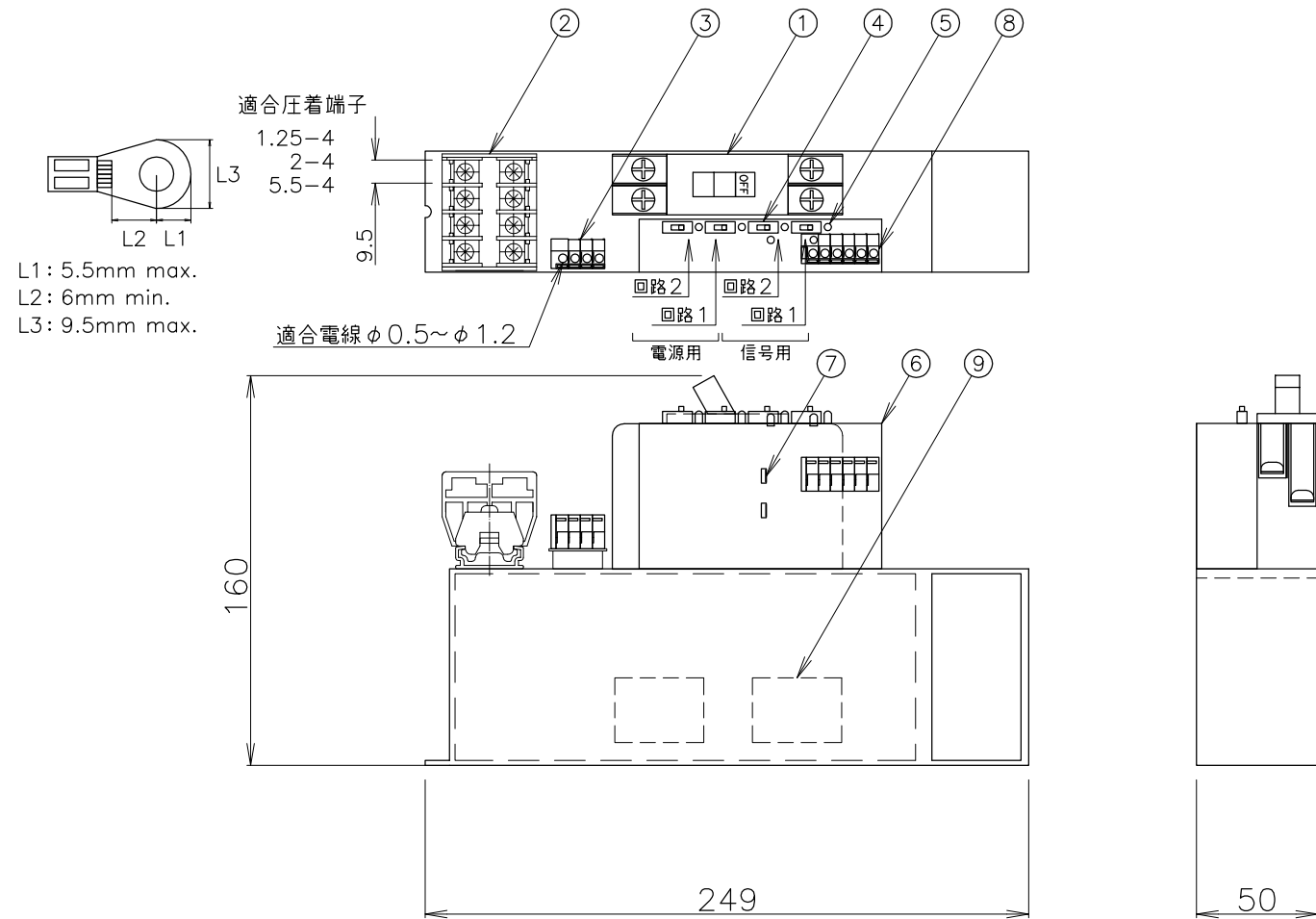
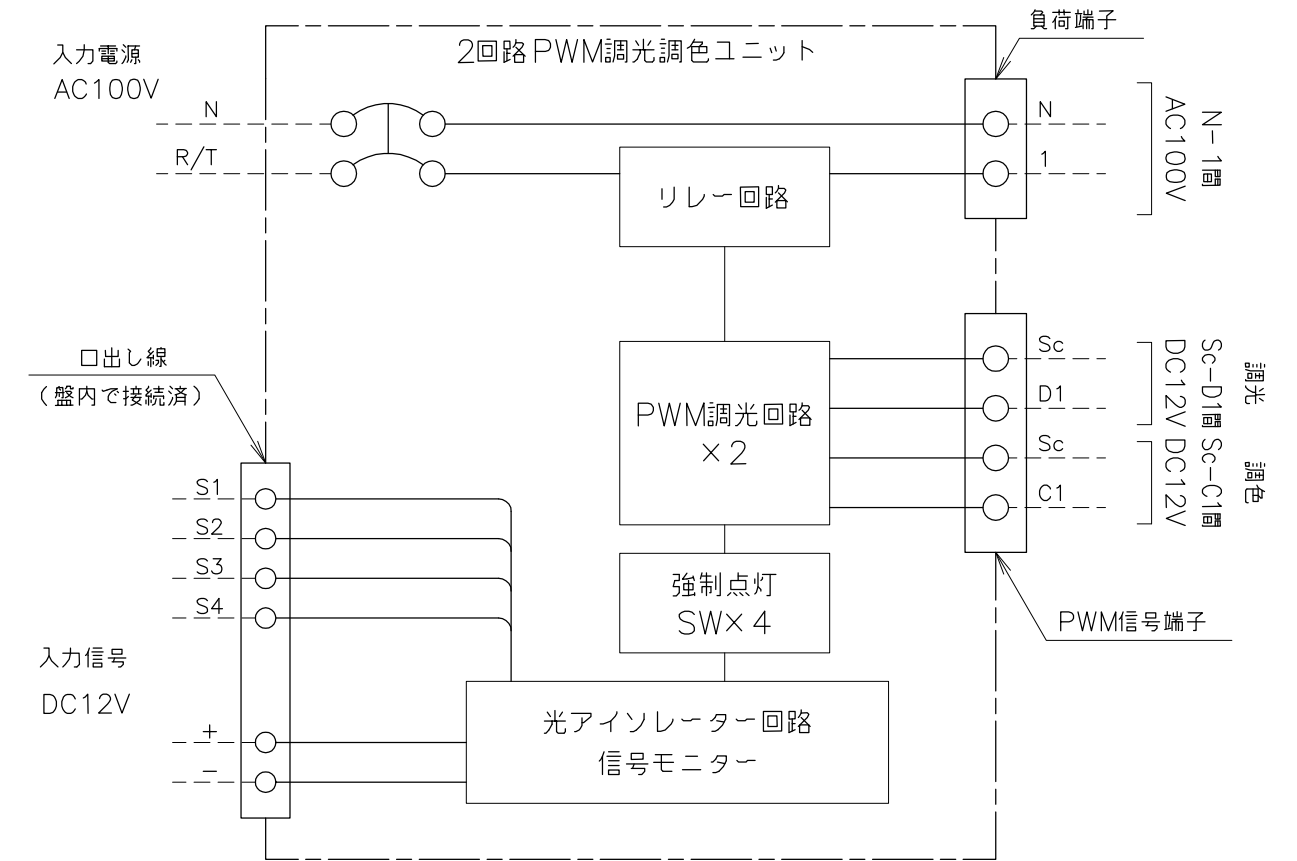


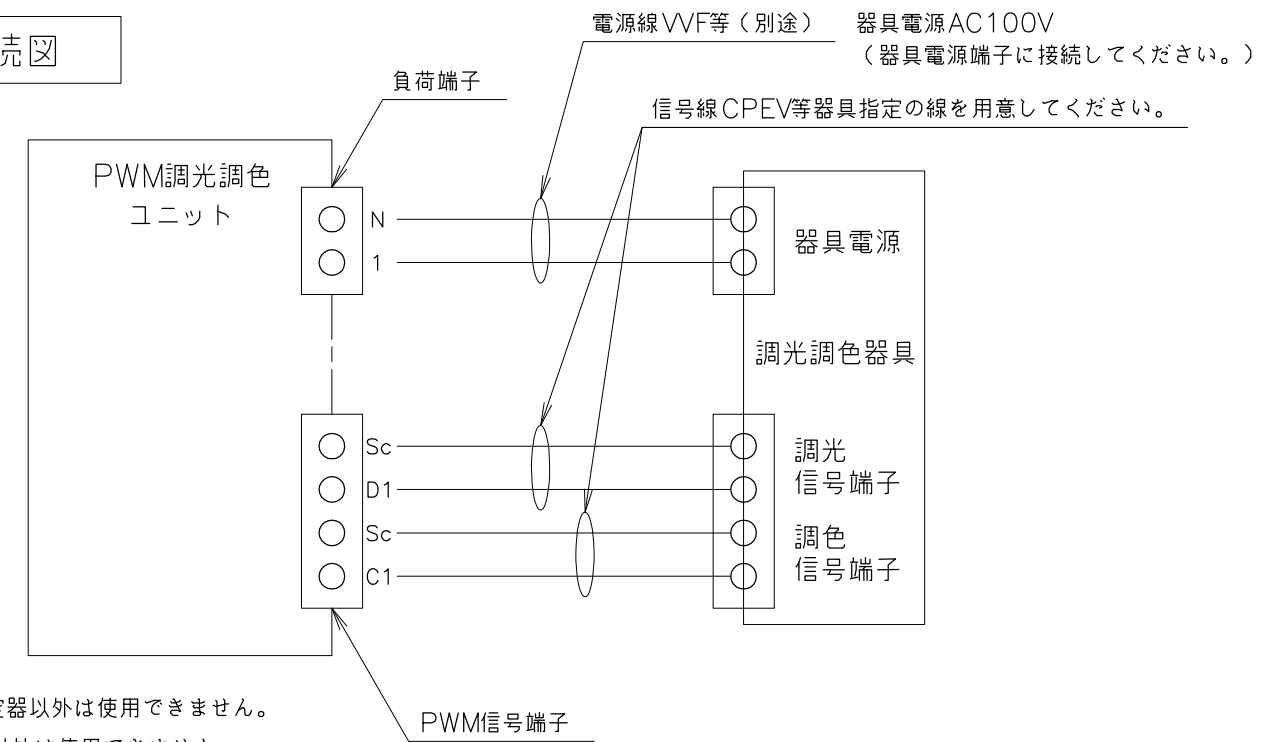
外形図



回路図



接続図



- PWM方式の安定器以外は使用できません。
- 当社指定の器具以外は使用できません。
- 1回路最大16Aまで、2回路合計16Aまで使用できます。

部品リスト

番号	品名	メーカー	型番	備考
①	ブレーカー	三菱	BH-C1	50AF/20AT2P1E
②	負荷端子	東洋技研	AT-20	端子ネジM4 定格40A
③	PWM信号端子	フェニックスコンタクト	FFKDS/V1-5.08	適合電線0.5φ~1.2φ
④	強制点灯スイッチ	マル信	MS-12-M02	スライド式
⑤	信号モニター	スタンレー	3φ	赤/緑色
⑥	制御基板	スタイルテック	SP-01	DC12V
⑦	調光素子	東光	2SK2231	60V-5A
⑧	PWM信号端子	フェニックスコンタクト	FFKDS/V1-5.08	適合電線0.5φ~1.2φ
⑨	リレー	オムロン	G4A-1A-PE	250V-20A

備考	訂正	NO.	重量	Kg	縮尺	1/3	日付	2021.03.26	製図	y.fujisawa	検図	e.motoki
6	7	8	9	10	11							
2回路 PWM調光調色ユニット MCCB内蔵型												
品番 = SU1005CB												
Style-tec 株式会社スタイルテック												