

調光盤内ディマーユニット

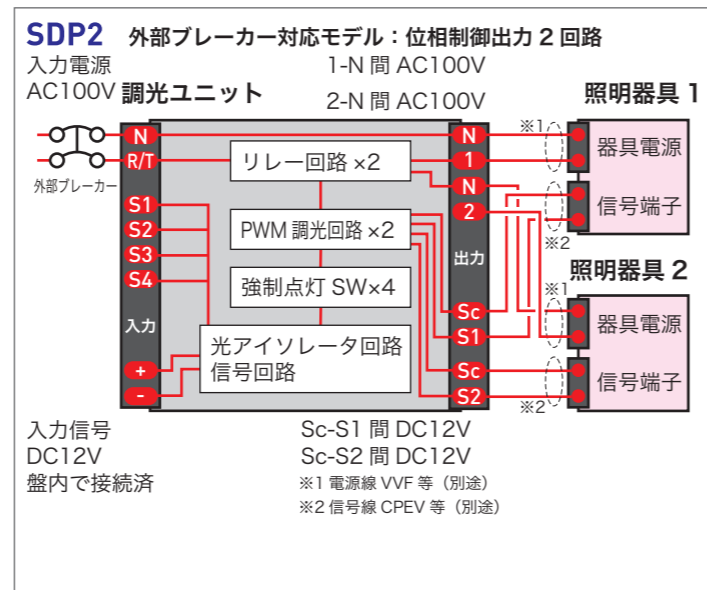
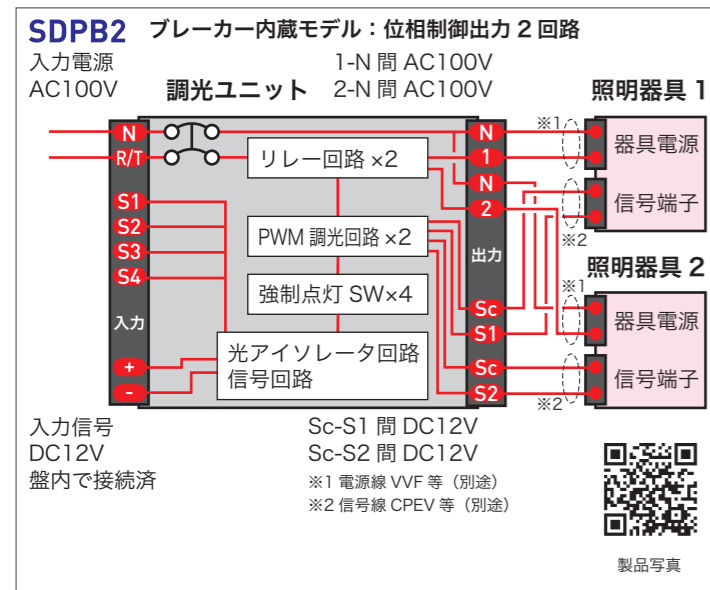
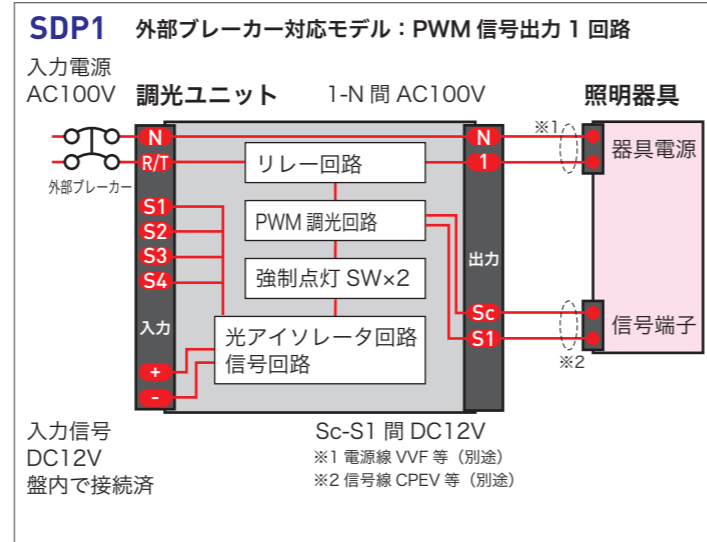
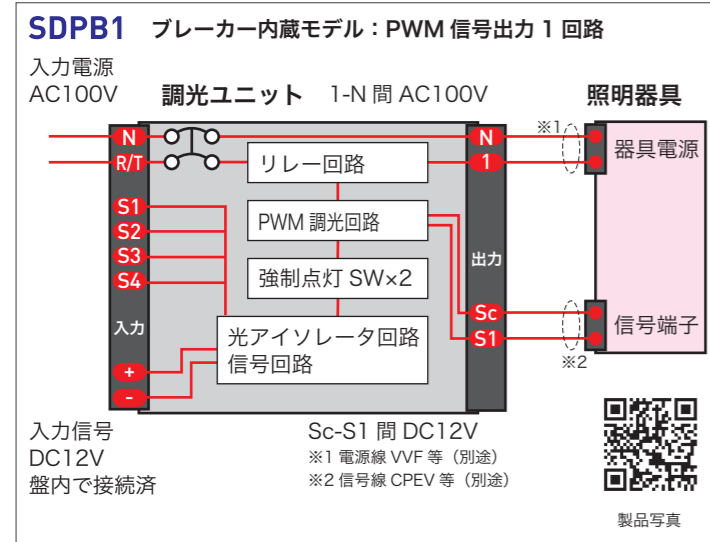
PWM 制御

PWM 信号出力のディマーユニットです。



MODEL	SDPB		SDP	
	SDPB1	SDPB2	SDP1	SDP2
型式名称	SDPB1	SDPB2	SDP1	SDP2
製品コード	SU1004B	SU1005B	SU1004	SU1005
ユニット仕様	ブレーカー内蔵モデル：主幹分岐ブレーカー付タイプ		外部ブレーカー対応モデル：調光ユニットタイプ	
入力電源・消費電力	AC100V 50/60Hz 単相 2 線		AC100V 50/60Hz 単相 2 線	
電源変動	±5%		±5%	
回路数	1 回路	2 回路	1 回路	2 回路
保護回路	20A ブレーカー内蔵		外部 20A 以下のブレーカー	
制御チャンネル	1 回路	2 回路	1 回路	2 回路
入力信号	DC12V ユニット専用信号		DC12V ユニット専用信号	
出力信号	PWM DC12V 1kHz		PWM DC12V 1kHz	
PWM 信号最大接続台数	1 回路 50 台まで 250mA		1 回路 50 台まで 250mA	
出力電源	AC 100V 16A		AC 100V 16A	
最大許容電流	16A	2 回路合計 16A	16A	2 回路合計 16A
負荷電源用 ON/OFF リレー	有り		有り	
強制点灯スイッチ	有り		有り	

回路・接続



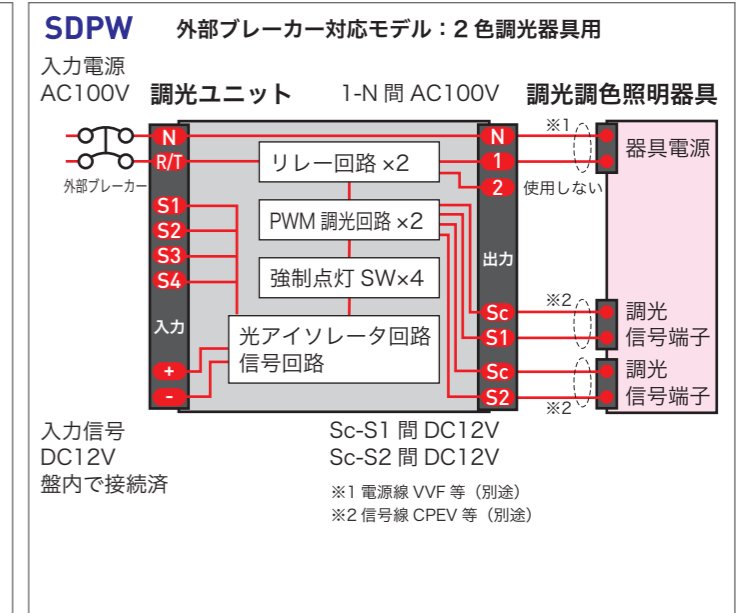
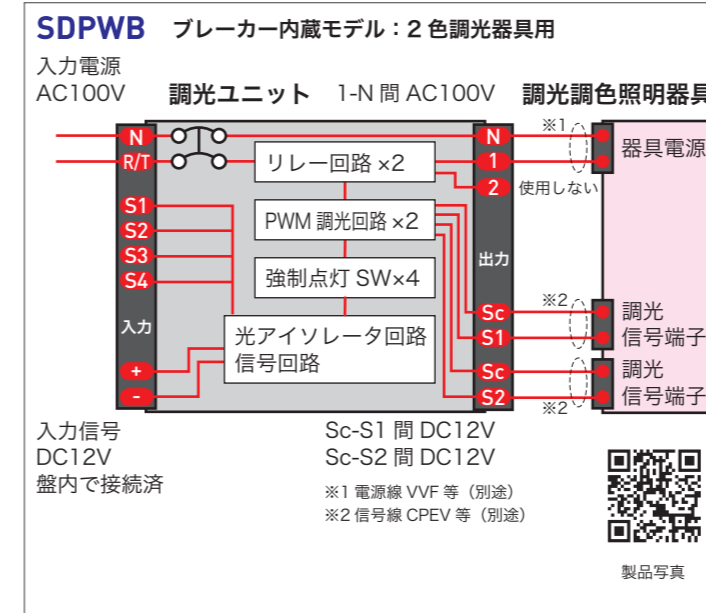
PWM 制御 [2 色調光器具用]

2 色調光器具用の PWM 信号出力ディマーユニットです。



MODEL	SDPWB		SDPW	
	SDPWB	SDPW	SDPW	SDPW
型式名称	SDPWB	SDPW	SDPW	SDPW
製品コード	SU1005CB	SU1005C	SU1005C	SU1005C
ユニット仕様	ブレーカー内蔵モデル：主幹分岐ブレーカー付タイプ		外部ブレーカー対応モデル：調光ユニットタイプ	
入力電源・消費電力	AC100V 50/60Hz 単相 2 線		AC100V 50/60Hz 単相 2 線	
電源変動	±5%		±5%	
回路数	2 回路		2 回路	
保護回路	20A ブレーカー内蔵		外部 20A 以下のブレーカー	
制御チャンネル	2 回路		2 回路	
入力信号	DC12V ユニット専用信号		DC12V ユニット専用信号	
出力信号	PWM DC12V 1kHz		PWM DC12V 1kHz	
PWM 信号最大接続台数	1 回路 50 台まで 250mA		1 回路 50 台まで 250mA	
出力電源	AC 100V 16A		AC 100V 16A	
最大許容電流	16A	2 回路合計 16A	16A	2 回路合計 16A
負荷電源用 ON/OFF リレー	有り		有り	
強制点灯スイッチ	有り		有り	

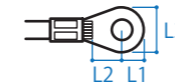
回路・接続



共通項目

適合圧着端子

1.25-4
2-4
5.5-4



L1：最大 5.5mm
L2：最小 4.8mm
L3：最大 9.5mm